

FS HDR セットアップマニュアル

2026年2月17日
株式会社フォトロン
映像システム事業本部
ディストリビューションPJ

本マニュアルは初めてFS HDRの取扱いを行う事を想定し作成しています。
取扱い前にご確認の上、ご準備をお願いいたします。

同梱物

FS HDR貸出機セットには、以下が同梱されています。

- FS HDR 本体
- 電源ケーブル x 2本
- 本セットアップガイド

<ご留意点>

キーボード/マウス（初期設定用）、ディスプレイ表示用のケーブル/
モニターはお客様にてご用意をお願いいたします。

概要


FS HDRはFS機能以外に以下をリアルタイムで処理可能なコンバーターです。

- HDR/SDR変換
- アップ/ダウン/クロス変換
- 色調整
- HDR変換（PQ, HLG, S-Log3） ＊ユーザーLUT対応（～9つ）
- その他

A/V同期、ディレイ調整（フレーム単位）、ROI（Resion Of interest）、
フレームサイズ調整

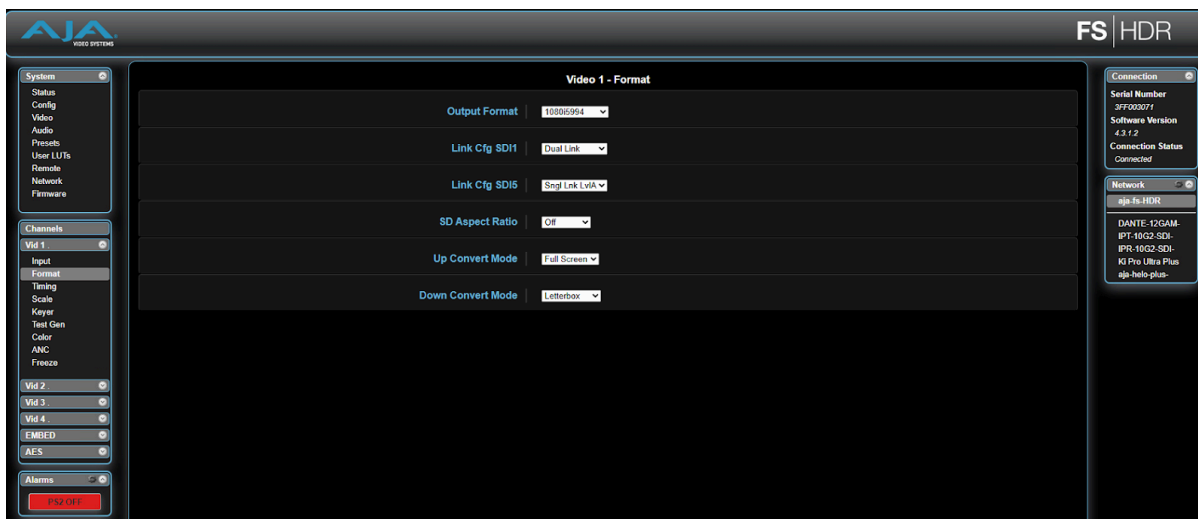

例：・ HD SDR BT.709→UltraHD HDR BT.2020
・ UltraHD HDR BT.2020→HD SDR BT.709/HD HDR BT.2020

物理配線



初期設定

前面パネルでIPアドレスを確認します。その後、Web GUIで詳細設定を行なう事が可能です。



■問い合わせ先

本マニュアルについてご不明な点は以下サポートポータルにてお問い合わせ下さい。
aja@photron.co.jp

改定履歴

2026年2月17日	問い合わせ先を更新